VENEERCASUS CENTRALE INCISIEVEN MET PANAVIA™ V5

Door Irfan Abas

Tandarts-Implantoloog & Restauratief Tandarts

Irfan Abas is specialist op het gebied van Orale Implantologie & Restauratieve Tandheelkunde en inmiddels internationaal spreker. Hij gaf meer dan 20 lezingen, workshops en live-chirurgie-cursussen over de hele wereld. In TP, waar hij tevens redacteur is, werden reeds meerdere artikelen onder zijn naam gepubliceerd. Een andere highlight is een publicatie in het NTvT samen met prof. Gert Meijer (Radboud UMC), onder wiens verantwoordelijkheid Abas in 2014 de 4-jarige postdoctorale opleiding Reconstructieve Tandheelkunde met succes heeft voltooid. Hij is ook instructor & lecturer voor de AAIE en is voorzitter van MINEC Nederland. Irfan Abas heeft zijn eigen praktijk in Bussum (tandartsabas.nl).

Een gezonde 42 jarige mannelijke patiënt gaf de wens aan zijn afgesleten centralen opnieuw op te bouwen.

De beginsituatie

Na het vervaardigen van de mock-up werden dieptegroeven geprepareerd door de mock-up heen

Om twee lithiumdisilicaatveneers te plaatsen was een preparatie van 1mm gewenst. Na verwijdering van de mock-up wordt de preparatie vervolmaakt

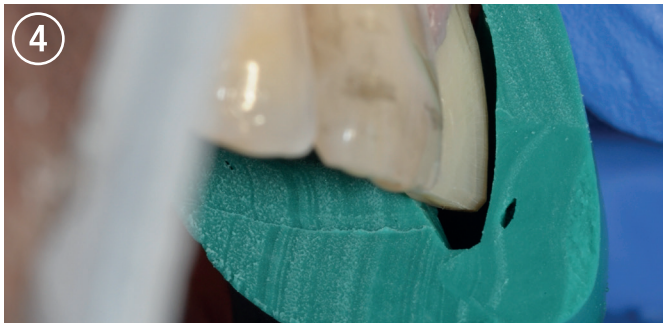

Controleren van de ruimte met behulp van een putty-mal

Definitieve preparatie (frontaal)

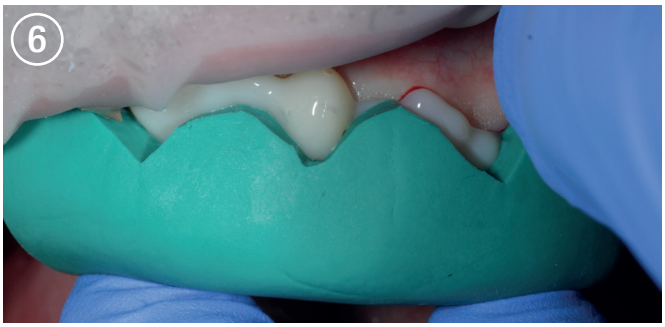

Tijdelijke voorzieningen gemaakt van kunsthars (Protemp)

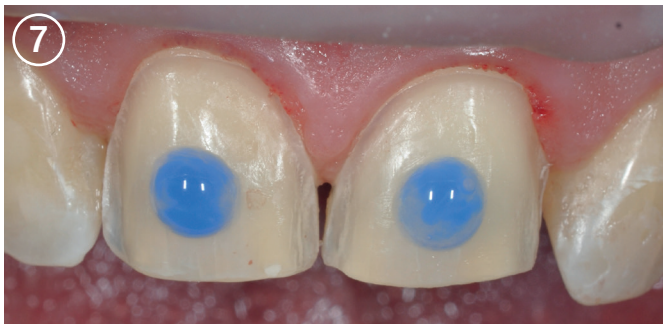

Spot-ets, alvorens de tijdelijke voorziening te bevestigen

Een klein beetje flowable composiet aangebracht op de geëtste gebieden

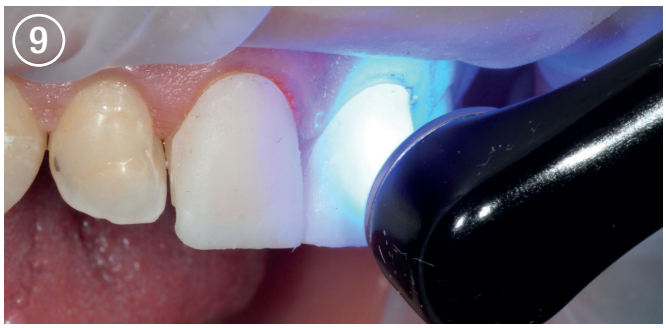

Lichtuitharding door de tijdelijke voorziening heen

Afgewerkte tijdelijke veneers

De veneers zoals vervaardigd door de tandtechnieker

Passen van de veneers

Cofferdam aangebracht om gecontroleerd adhesief te kunnen cementeren

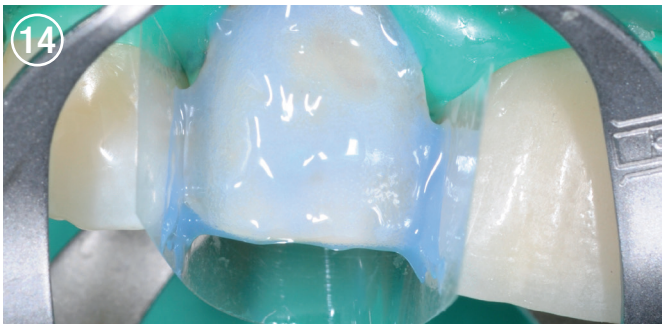

Etsen met K-Etchant Syringe gedurende 10 seconden

Behandeling met PANAVIA V5 Tooth Primer (20 sec. inwerken)



Etsen van de lithiumdisilicaat veneers met waterstoffluoride

Clearfil Ceramic Primer Plus aangebracht op de veneers

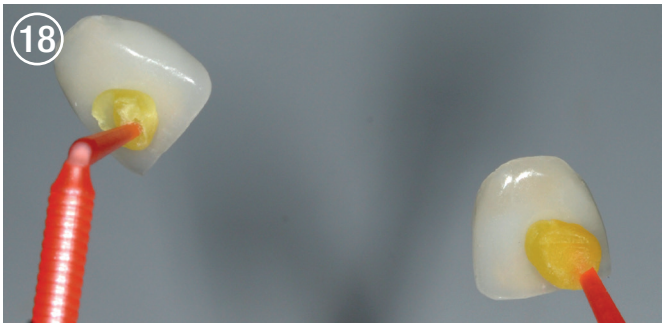

Veneers vastgezet op een plaatsingsstokje alvorens definitief te cementeren

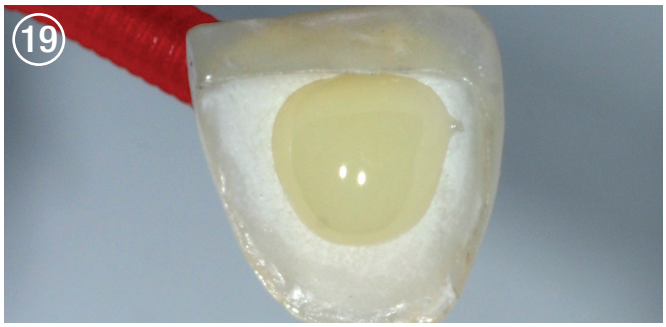

PANAVIA V5 Paste op de binnenzijde van de veneer aangebracht

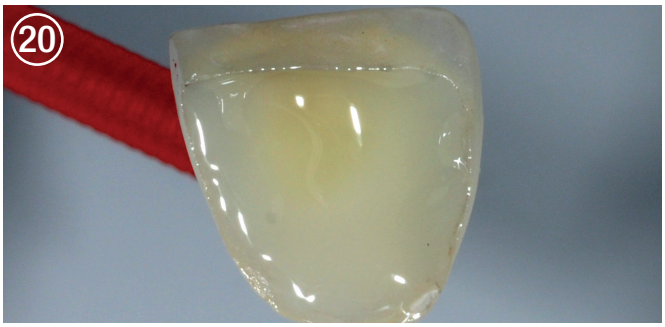

PANAVIA V5 Paste verdeeld over de veneer

IRFAN ABAS HEEFT IN ZIJN CASUS
PANAVIA™ V5 EN **CLEARFIL™ CERAMIC PRIMER PLUS** GEBRUIKT.

Veneer geplaatst en overmaat verwijderd

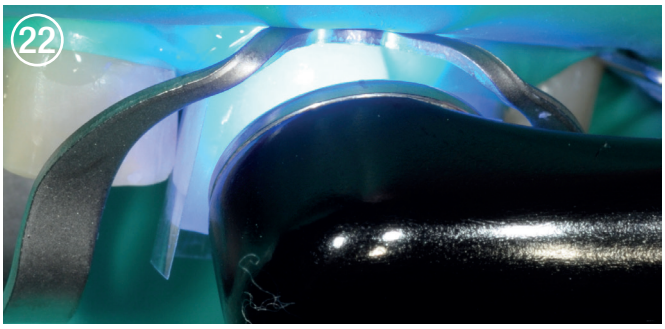

Lichtuitharding (minimaal 10 sec.)

Situatie direct na het adhesief cementeren met PANAVIA V5

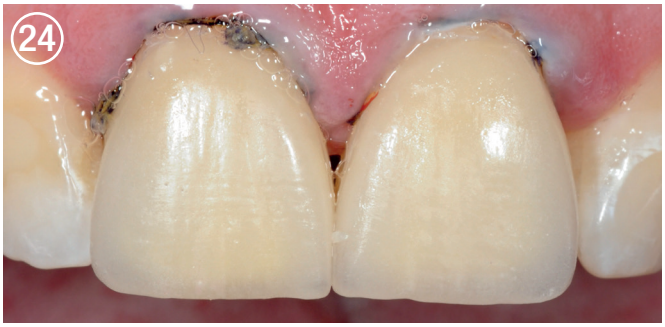

Direct postoperatief

Direct postoperatief

Twee maanden postoperatief

Eén jaar postoperatief

Eén jaar postoperatief

Kuraray Europe Benelux
Nederland: Postbus 299, 1970 AG IJmuiden, telefoon: +31 (0) 255 523 701, infobenelux@kuraray.com, kuraraynoritake.eu
België: telefoon: +32 (0) 475 61 60 50 (Vlaanderen), telefoon: +32 (0) 475 81 92 58 (Wallonië)